

ОТЧЕТ О ФИНАНСОВЫХ РЕЗУЛЬТАТАХ ДЕЯТЕЛЬНОСТИ

на 1 января 2022 г.

Главный распорядитель, распорядитель, получатель бюджетных средств,

главный администратор, администратор доходов бюджета,

главный администратор, администратор источников

финансирования дефицита бюджета

Наименование бюджета (публично-правового образования)

Периодичность: —

Единица измерения: руб.

Администрация Зеленогорщинского сельсовета Александровского района

Оренбургской области

Сельское поселение Зеленогорщинское

годовая

руб.

Формы по ОКУД	КОДЫ
0503121	0503121
Дата	01.01.2022
по ОКПО	57282001
ИНН	5621006413
Глава по БК	017
по ОКТМО	53606416
по ОКЕИ	383

Наименование показателя	Код строки	Код по КОСГУ	Бюджетная деятельность	Средства во временном распоряжении	Итого
1	2	3	4	5	6
Доходы (стр. 020 + стр. 030 + стр. 040 + стр. 060 + стр. 070 + стр. 090 + стр. 100 + стр. 110)	010	100	4 591 582,46	0,00	4 591 582,46
Налоговые доходы	020	110	1 268 980,07	X	1 268 980,07
в том числе:					
Налоги		111	1 267 580,07	X	1 267 580,07
Государственная пошлина, сборы		112	1 400,00	X	1 400,00
Доходы от собственности	030	120	463 028,26	X	463 028,26
в том числе:					
Доходы от операционной аренды		121	113 550,00	X	113 550,00
Платежи при пользовании природными ресурсами		123	349 478,26	X	349 478,26
Доходы от оказания платных услуг (работ), компенсации затрат	040	130	0,00	X	0,00
в том числе:					
Штрафы, пени, неустойки, возмещения ущерба	050	140	0,00	X	0,00
в том числе:					
Безвозмездные денежные поступления текущего характера	060	150	2 801 522,75	X	2 801 522,75
в том числе:					
Поступления текущего характера от других бюджетов бюджетной системы Российской Федерации		151	2 756 076,75	X	2 756 076,75
Поступления текущего характера от иных резидентов (за исключением сектора государственного управления и организаций государственного сектора)		155	45 446,00	X	45 446,00


Наименование показателя	Код строки	Код по КОСГУ	Бюджетная деятельность	Средства во временном распоряжении	Итого
1	2	3	4	5	6
Безвозмездные денежные поступления капитального характера	070	160	0,00	X	0,00
в том числе:					
Доходы от операций с активами	090	170	-448,62	X	-448,62
в том числе:					
Чрезвычайные доходы от операций с активами		173	-448,62	X	-448,62
Прочие доходы	100	180	58 500,00	X	58 500,00
в том числе:					
Иные доходы		189	58 500,00	X	58 500,00
Безвозмездные неденежные поступления в сектор государственного управления	110	190	0,00	X	0,00
в том числе:					
Расходы (стр. 160 + стр. 170 + стр. 190 + стр. 210 + стр. 230 + стр. 240 + стр. 250 + стр. 260 + стр. 270)					
Оплата труда и начисления на выплаты по оплате труда	150	200	4 543 315,76		4 543 315,76
в том числе:	160	210	2 567 858,00	X	2 567 858,00
Зарботная плата		211	1 972 232,44	X	1 972 232,44
Начисления на выплаты по оплате труда		213	595 625,56	X	595 625,56
Оплата работ, услуг	170	220	1 493 331,19	X	1 493 331,19
в том числе:					
Услуги связи		221	39 845,83	X	39 845,83
Коммунальные услуги		223	277 036,75	X	277 036,75
Работы, услуги по содержанию имущества		225	609 288,14	X	609 288,14
Прочие работы, услуги		226	564 566,97	X	564 566,97
Страхование		227	2 593,50	X	2 593,50
Обслуживание государственного (муниципального) долга	190	230	0,00	X	0,00
в том числе:					
Безвозмездные перечисления текущего характера организациям	210	240	0,00	X	0,00
в том числе:					
Безвозмездные перечисления бюджетам	230	250	57 394,60	X	57 394,60
в том числе:					
Перечисления другим бюджетам бюджетной системы Российской Федерации		251	57 394,60	X	57 394,60
Социальное обеспечение	240	260	7 833,80	X	7 833,80
в том числе:					


Наименование показателя	Код строки	Код по КОСГУ	Бюджетная деятельность	Средства во временном распоряжении	Итого
1	2	3	4	5	6
<i>Расходы по операциям с активами</i>	250	270	347 450,33	X	347 450,33
в том числе:					
Амортизация		271	189 330,84		189 330,84
Расходование материальных запасов		272	158 119,49		158 119,49
<i>Безвозмездные перечисления капитального характера организациям</i>	260	280	0,00	X	0,00
в том числе:					
<i>Прочие расходы</i>	270	290	69 447,84	X	69 447,84
в том числе:					
Налоги, пошлины и сборы		291	69 007,34	X	69 007,34
Иные выплаты текущего характера организациям		297	440,50	X	440,50
Чистый операционный результат (стр. 301 - стр. 302); (стр. 310 + стр. 410)	300		48 266,70		48 266,70
Операционный результат до налогообложения (стр.010 - стр.150)	301		48 266,70		48 266,70
Налог на прибыль	302		0,00	X	0,00
Операции с нефинансовыми активами (стр. 320 + стр. 330 + стр. 350 + стр. 360 + стр. 370 + стр. 380 + стр. 390 + стр. 400)	310		-170 114,00		-170 114,00
<i>Чистое поступление основных средств</i>	320		-169 980,84		-169 980,84
в том числе:					
увеличение стоимости основных средств	321	310	19 350,00		19 350,00
уменьшение стоимости основных средств	322	41X	189 330,84		189 330,84
<i>Чистое поступление нематериальных активов</i>	330		0,00		0,00
в том числе:					
увеличение стоимости нематериальных активов	331	320	0,00		0,00
уменьшение стоимости нематериальных активов	332	42X	0,00		0,00
<i>Чистое поступление непроизведенных активов</i>	350		0,00		0,00
в том числе:					
увеличение стоимости непроизведенных активов	351	330	0,00		0,00
уменьшение стоимости непроизведенных активов	352	43X	0,00		0,00
<i>Чистое поступление материальных запасов</i>	360		-133,16		-133,16
в том числе:					
увеличение стоимости материальных запасов	361	340	157 986,33		157 986,33
в том числе:					
			0,00		0,00


Наименование показателя	Код строки	Код по КОСГУ	Бюджетная деятельность	Средства во временном распоряжении	Итого
1	2	3	4	5	6
уменьшение стоимости материальных запасов	362	440	158 119,49	0,00	158 119,49
в том числе:					
<i>Чистое поступление прав пользования</i>	370		0,00	0,00	0,00
в том числе:					
увеличение стоимости прав пользования	371	35X	0,00	0,00	0,00
уменьшение стоимости прав пользования	372	45X	0,00	0,00	0,00
<i>Чистое изменение затрат на изготовление готовой продукции, выполнение работ, услуг</i>	390		0,00	0,00	0,00
в том числе:					
увеличение затрат	391	X	0,00	0,00	0,00
уменьшение затрат	392	X	0,00	0,00	0,00
Расходы будущих периодов	400	X	0,00	0,00	0,00
Операции с финансовыми активами и обязательствами (стр. 420 - стр. 510)	410		218 380,70	0,00	218 380,70
Операции с финансовыми активами (стр. 430 + стр. 440 + стр. 450 + стр. 460 + стр. 470 + стр. 480)	420		1 951 157,01	0,00	1 951 157,01
<i>Чистое поступление денежных средств и их эквивалентов</i>	430		-59 009,01	0,00	-59 009,01
в том числе:					
поступление денежных средств и их эквивалентов	431	510	4 596 803,98	0,00	4 596 803,98
выбытие денежных средств и их эквивалентов	432	610	4 655 812,99	0,00	4 655 812,99
<i>Чистое поступление ценных бумаг, кроме акций</i>	440		0,00	0,00	0,00
в том числе:					
увеличение стоимости ценных бумаг, кроме акций и иных финансовых инструментов	441	520	0,00	0,00	0,00
уменьшение стоимости ценных бумаг, кроме акций и иных финансовых инструментов	442	620	0,00	0,00	0,00
<i>Чистое поступление акций и иных финансовых инструментов</i>	450		0,00	0,00	0,00
в том числе:					
увеличение стоимости акций и иных финансовых инструментов	451	530	0,00	0,00	0,00
уменьшение стоимости акций и иных финансовых инструментов	452	630	0,00	0,00	0,00

Наименование показателя	Код строки	Код по КОСГУ	Бюджетная деятельность	Средства во временном распоряжении	Итого
1	2	3	4	5	6
Чистое предоставление займов	460		0,00	0,00	0,00
в том числе:					
увеличение задолженности по предоставленным займам	461	540	0,00	0,00	0,00
уменьшение задолженности по предоставленным займам	462	640	0,00	0,00	0,00
Чистое поступление иных финансовых активов	470		0,00	0,00	0,00
в том числе:					
увеличение стоимости иных финансовых активов	471	550	0,00	0,00	0,00
уменьшение стоимости иных финансовых активов	472	650	0,00	0,00	0,00
Чистое увеличение прочей дебиторской задолженности	480		2 010 166,02	0,00	2 010 166,02
в том числе:					
увеличение прочей дебиторской задолженности	481	560	6 652 653,25	0,00	6 652 653,25
уменьшение прочей дебиторской задолженности	482	660	4 642 487,23	0,00	4 642 487,23
Операции с обязательствами (стр. 520 + стр. 530 + стр. 540 + стр. 550 + стр. 560)	510		1 732 776,31	0,00	1 732 776,31
Чистое увеличение задолженности по внутренним привлеченным займам	520		0,00	0,00	0,00
в том числе:					
увеличение задолженности по внутренним привлеченным займам	521	710	0,00	0,00	0,00
уменьшение задолженности по внутренним привлеченным займам	522	810	0,00	0,00	0,00
Чистое увеличение задолженности по внешним привлеченным займам	530		0,00	0,00	0,00
в том числе:					
увеличение задолженности по внешним привлеченным займам	531	720	0,00	0,00	0,00
уменьшение задолженности по внешним привлеченным займам	532	820	0,00	0,00	0,00
Чистое увеличение прочей кредиторской задолженности	540		-356 927,98	0,00	-356 927,98
в том числе:					
увеличение прочей кредиторской задолженности	541	730	4 540 032,17	0,00	4 540 032,17
уменьшение прочей кредиторской задолженности	542	830	4 896 960,15	0,00	4 896 960,15

Наименование показателя	Код строки	Код по КОСГУ	Бюджетная деятельность	Средства во временном распоряжении	Итого
1	2	3	4	5	6
Доходы будущих периодов	550	X	1 949 704,29	X	1 949 704,29
Резервы предстоящих расходов	560	X	140 000,00	0,00	140 000,00


 (подпись) Ф.Н. Якшигулов (расшифровка подписи)


 (подпись) Л.Г. Манукян (расшифровка подписи)



Централизованная бухгалтерия
 (наименование, ОГРН, ИНН, КПП, местонахождение)

Руководитель (уполномоченное лицо)
 _____ (должность)
 _____ (подпись)

Исполнитель
 _____ (должность)
 _____ (подпись)

25 февраля 2022 г.

(расшифровка подписи)

(расшифровка подписи)

(подпись)

(должность)

25 февраля 2022 г.

(телефон, e-mail)